




FUNDACION HOSPITALARIA EUFEMIA CAICEDO ROA
ESTADO DE SITUACIÓN FINANCIERA
(Cifras en pesos colombianos)

	Nota	Al 31 de diciembre de	
		2018	2017
Activos			
Efectivo y equivalentes al efectivo	3	3.383.301.869	3.151.229.390
Inversiones	4	168.716.390	260.096.696
Deudores comerciales y otras cuentas por cobrar	5	448.677	275.429
Total Activos Corrientes		3.552.466.936	3.411.601.515
Propiedad, planta y equipo	6	350.000.000	350.000.000
Total Activos no corrientes		350.000.000	350.000.000
Total Activo		3.902.466.936	3.761.601.515
Pasivos			
Cuentas por pagar comerciales y otras cuentas por pagar	7	306.025	1.010.900
Beneficios a los empleados	8	1.591.130	1.502.484
Total Pasivos Corrientes		1.897.155	2.513.384,00
Total Pasivo No Corriente		-	-
Total Pasivo		1.897.155	2.513.384
Patrimonio			
Fondo Social		233.078.379	233.078.379
Excedentes y/o pérdidas del ejercicio		141.481.650	74.160.969
Excedentes y/o pérdidas acumuladas		2.728.117.895	2.653.956.926
Ganancias acumuladas - Adopción por primera vez		797.891.857	797.891.857
Total patrimonio		3.900.569.781	3.759.088.131
Total Pasivos y Patrimonio		3.902.466.936	3.761.601.515

Las notas adjuntas son parte integral de estos balances de situación financiera.


JAIME DOMÍNGUEZ NAVIA*
Representante Legal



LUZ ELENA DINAS OBESO
Revisor Fiscal Suplente
T.P. No.120508 -T



CAROLINA MORALES SANCHEZ
Contador Público
T.P. No.111416 -T


FUNDACION HOSPITALARIA EUFEMIA CAICEDO ROA
ESTADO DE RESULTADOS INTEGRALES
(Cifras en pesos colombianos)

	Nota	Año terminado al 31 de diciembre de	
		2018	2017
OPERACIONES ORDINARIAS			
Ingresos	9	94.851.304	115.084.257
Costos de proyectos			
Excedente bruto		<u>94.851.304</u>	<u>115.084.257</u>
Otros Ingresos (gastos)	9	4.352.904	4.002.028
Gastos de administración	10	25.555.904	33.223.032
Gastos No Operacionales	10	273.228.761	76.105.318
Deficit y Excedente operacional		<u>(199.580.457)</u>	<u>9.757.935</u>
Ingresos Financiero	9	683.598.223	353.236.118
Costos Financieros		342.536.116	288.833.084
Costo Financiero Neto		<u>341.062.107</u>	<u>64.403.034</u>
Excedente antes de impuestos de renta		141.481.650	74.160.969
Disminucion - (Aumento) Impuesto Diferido		-	-
Gasto impuesto de renta		-	-
Excedente Neta del periodo		<u>141.481.650</u>	<u>74.160.969</u>
Excedente integral total del año		<u><u>141.481.650</u></u>	<u><u>74.160.969</u></u>

Las notas adjuntas son parte integral de estos estados de resultados integrales.


JAIME DOMÍNGUEZ NAVIA
Representante Legal *


LUZ ELENA DINAS OBESO
Revisor Fiscal Suplente
T.P. No.120508 -T



CAROLINA MORALES SANCHEZ
Contador Público
T.P. No.111416 -T

FUNDACION HOSPITALARIA EUFEMIA CAICEDO ROA
ESTADO DE CAMBIOS EN EL PATRIMONIO
Por los años terminados al 31 de diciembre de 2018 y 2017
(Cifras en pesos colombianos)

	Fondo Social	Excedentes acumulados	Excedentes del Año	Adopcion por primera vez NCIF	Total
Saldos al 31 de diciembre de 2016	233.078.379	2.653.956.926	74.160.969	797.891.857	3.759.088.131
Cambios en el patrimonio					
Disminucion Valorizacion de acciones					
Resultado Integral		74.160.969	141.481.650		215.642.619
Total cambios en el patrimonio	-	74.160.969	141.481.650	-	215.642.619
Saldos al 31 de diciembre de 2015	233.078.379	2.728.117.895	141.481.650	797.891.857	3.900.569.781

Las notas adjuntas son parte integral de estos estados de cambios en el patrimonio.


JAIME DOMINGUEZ NAVIA
Representante Legal


LUZ ELENA DINAS OBESO
Revisor Fiscal Suplente
T.P. No.120508 -T


CAROLINA MORALES SANCHEZ
Contador Público
T.P. No.111416 -T

FUNDACION HOSPITALARIA EUFEMIA CAICEDO ROA
ESTADO DE FLUJO DE EFECTIVO
 Por el período de 12 meses a diciembre 31 de 2018 y 2017
 (Cifras en pesos colombianos)

Año terminado al 31 de diciembre de
 2018 2017

FIJOS DE EFECTIVO GENERADOS POR LAS OPERACIONES DEL AÑO

Excedente Neto del Ejercicio	141.481.650	74.160.969
Más (Menos) partidas que no afectan el efectivo:		
Variaciones en activos y pasivos de operación:		
(Aumento) - Disminucion Inversiones	91.380.306	321.957.863
Aumento - (Disminucion) cuentas por pagar	(704.875)	(181.564)
Aumento - (Disminucion) Beneficios a Empleados	88.646	443.021
Disminucion - (Aumento) Cuentas por cobrar	(173.248)	(275.429)
 Flujo de efectivo neto (utilizado) - provisto en actividades de operación	 232.072.479	 396.104.860


FLUJO EFECTIVO DE ACTIVIDADES DE INVERSIÓN


(Aumento) de propiedad planta y equipo	-	-
 Flujo de efectivo neto en actividades de inversión	 -	 -


FLUJO EFECTIVO DE ACTIVIDADES DE FINANCIACION

(Disminución) valorizaciones de inversiones		
 Flujo de efectivo neto en actividades de Financiación	 -	 -
 (DISMINUCIÓN) - AUMENTO DE EFECTIVO Y EQUIVALENTES	 232.072.479	 396.104.860
 EFECTIVO Y EQUIVALENTES AL INICIO DEL PERIODO	 3.151.229.390	 2.755.124.530
 EFECTIVO Y EQUIVALENTES AL FINAL DEL PERIODO	 3.383.301.869	 3.151.229.390

Las notas adjuntas son parte integral de los estados financieros


 JAIME DOMÍNGUEZ NAVÍA
 Representante Legal


 LUZ ELENA DINAS OBESO
 Revisor Fiscal Suplente
 T.P. No.120508 -T


 CAROLINA MORALES SANCHEZ
 Contador Público
 T.P. No.111416 -T